



# S 10 Mühlviertler Schnellstraße

Gesamtlänge: 37,4 km  
 Geplanter Baubeginn: 2009  
 Geplante Bauzeit: 4–5 Jahre  
 Kosten: ca. EUR 934 Mio

## Abschnitt Nord Länge = 14,6 km

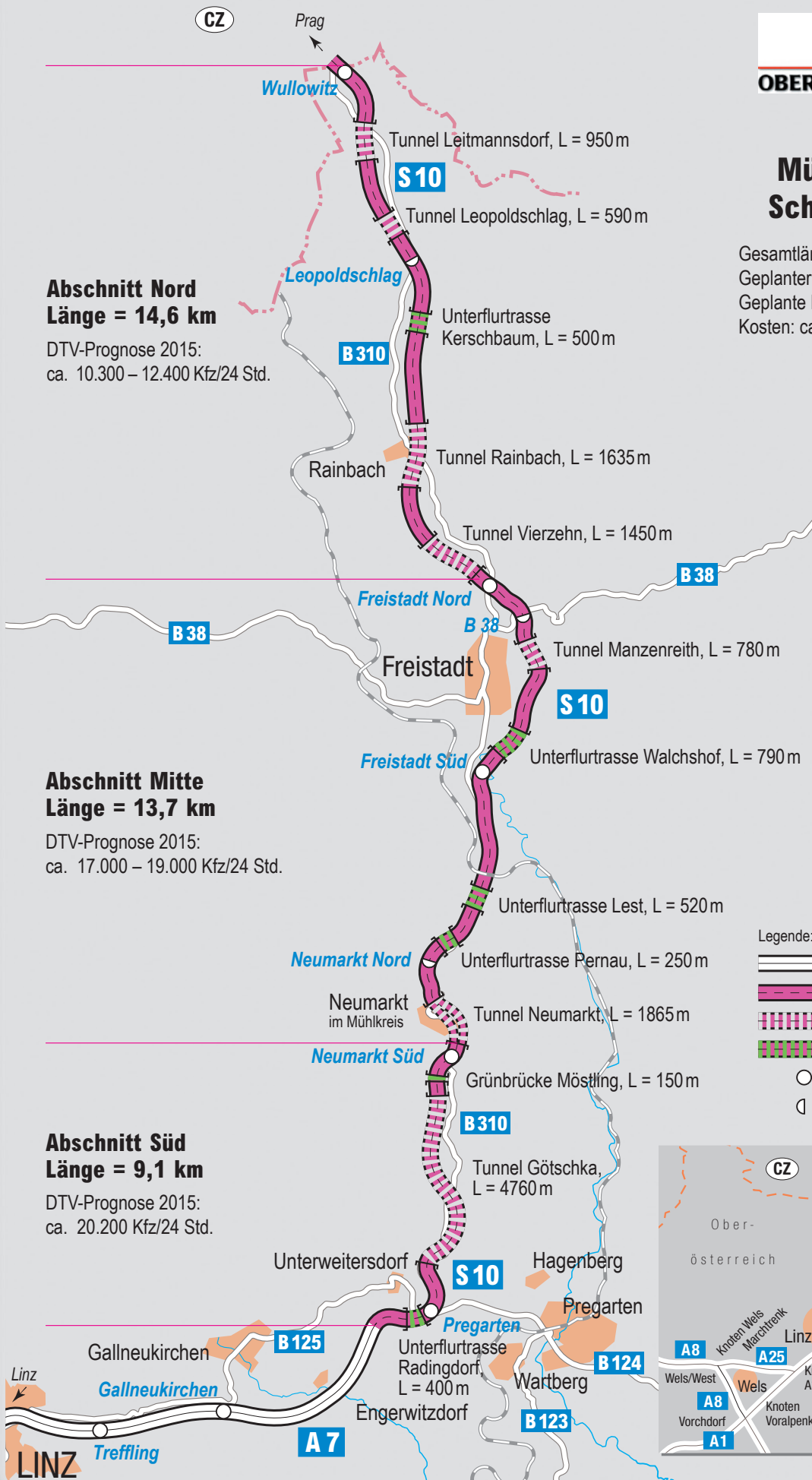
DTV-Prognose 2015:  
ca. 10.300 – 12.400 Kfz/24 Std.




## Abschnitt Mitte Länge = 13,7 km

DTV-Prognose 2015:  
ca. 17.000 – 19.000 Kfz/24 Std.

## Abschnitt Süd Länge = 9,1 km

DTV-Prognose 2015:  
ca. 20.200 Kfz/24 Std.



- Legende:
-  in Betrieb
  -  in Planung
  -  Tunnel
  -  Unterflurtrasse
  -  Anschlussstelle
  -  Halbanschlussstelle

